



Prendre le bus à St.  
Catharines

# Comment prendre le bus



Préparez-vous



Embarquez et payez



Monter et descendre

# Préparation pour prendre le bus

1. Trouvez vos itinéraires
2. Déterminez les horaires d'arrivée et de départ



# Itinéraires et horaires des bus

Les itinéraires et horaires des bus peuvent être trouvés sur l'un des sites suivants :

- Google Maps
- Transit App



# Utilisation de l'application Transit



**Your location**

**Search bar**  
Search for transit lines or locations

**Instant trip planner**

**Nearby transit lines**

**Line name or number**

**Direction**

**Closest stop**

**Time until departure**

**Route map**

**Service alerts**

**Timetables**

**Later stops**

**Pinned lines**

**GO**

**Route dashboard**


# CONSEIL : Arrêts de bus populaires



**Outside “Schmon Tower”  
(Brock University)**

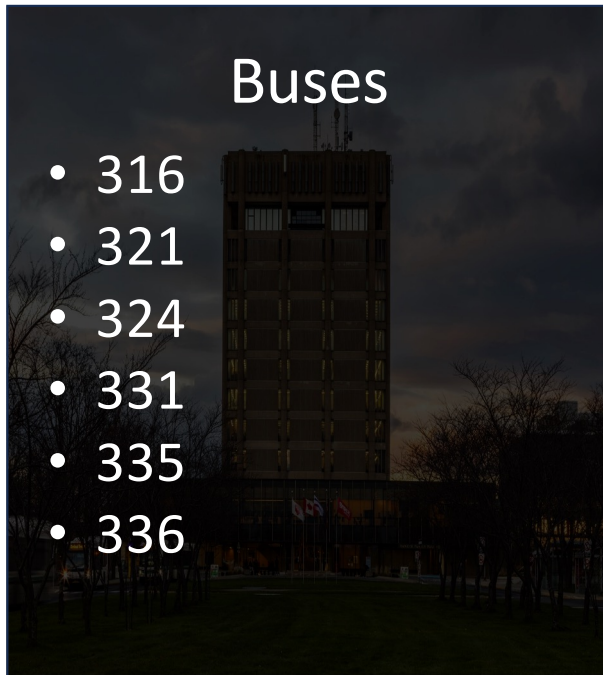


**Outside “The Bay”  
(Pen Center)**



**Union Bus Terminal  
(Downtown St.  
Catharines)**

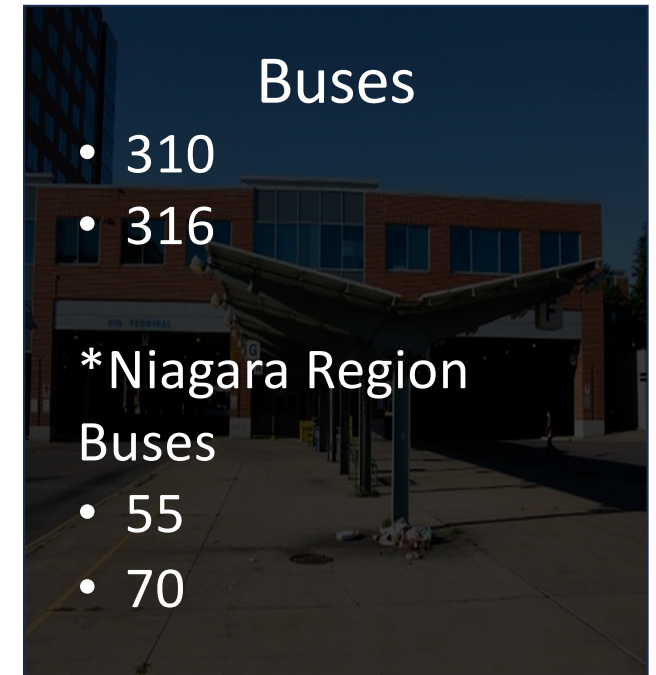
# CONSEIL : Arrêts de bus populaires



Outside "Schmon Tower"  
(Brock University)



Outside "The Bay"  
(Pen Center)



Union Bus Terminal  
(Downtown St.  
Catharines)

# Monter dans le bus

---

- Assurez-vous d'être au bon arrêt.
- Tenez-vous à une distance sécuritaire.
- Vérifiez que vous montez dans le bon bus et qu'il va dans la bonne direction.







## Payez votre tarif

- Payez votre tarif en glissant ou en insérant votre laissez-passer dans le boîtier de tarification.
- Si vous n'êtes pas sûr de l'arrêt de bus ou du tarif, **DEMANDEZ DE L'AIDE !!**

## Descendez du bus

- Actionnez la sonnette ou tirez sur la corde jaune du signal bien avant votre arrêt pour que votre chauffeur puisse s'arrêter en toute sécurité.
- Descendez du bus par les portes avant ou arrière.
- N'oubliez pas de remercier le chauffeur en descendant !



Résumé vidéo rapide



Maintenant que vous savez comment prendre le bus, Soyez prudent, soyez respectueux, soyez responsable.